

LE ROLE DU PROCTOR EN CTO

Alexandre Avran: Proctor itinérant



Les 5 préceptes du Proctor

- 1 Okolu-na Je me libère de toute colère!
- 2 Shinpai suna Je me libère de toute préoccupation!
- 3 Kansha shite Je rends grâce pour mes nombreuses bénédictions, J'honore mes parents, mes professeurs et mes aïeux!
- 4 Goo hage me Je vis ma vie honnêtement!
- 5 Hito ni shinsetsu ni Je respecte la vie autour de moi sous toute forme!

招福の秘法
萬病の靈藥
今日丈けは 怒るな
心配すな 感謝して
業をはけめ 人に親切に
朝夕合掌して心に念じ
口に唱へよ
心身
改善
白井靈氣療法学会
肇祖
白井甕男

Former l'ensemble du personnel tu devras

- impliquer les manipulateurs radio à la gestion des rayons
- impliquer les infirmières à la gestion de l'anticoagulation et les contrastes



Former l'ensemble du personnel tu devras

- gestion des 2 systèmes d'injection automatique et manuel
- gestion des guides
- impliquer les anesthésistes (plus dur)
- travailler avec les chirurgiens (plus plus dur mais possible)
- comprendre le réel intérêt du médecin pour la CTO

Expliquer la stratégie avant de démarrer tu prôneras

Prendre le temps de voir ou revoir le film avec le médecin

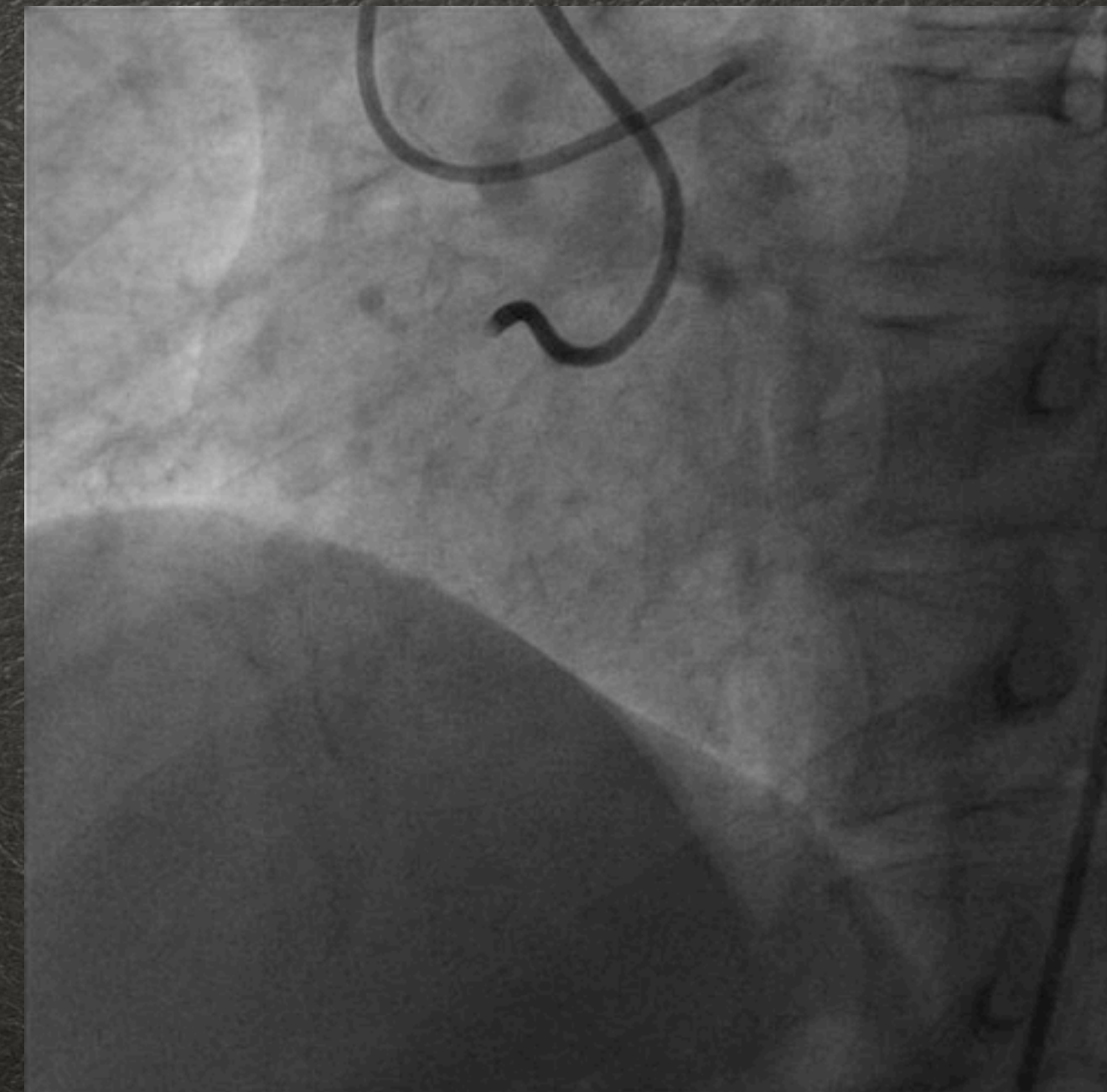
Demander quelle est sa stratégie

Expliquer la sienne en détail et savoir la justifier

quels abords et quelle taille intro

Stratégie 1 A ou R ou ADR

S2 et S3



Expliquer la stratégie avant de démarrer tu prôneras

Si Antérograde: par quel guide commencer

Si Rétrograde par quelle collatérale

Par notre discours montrer qu'on est persuader de réussir

Résultat:

le médecin commence le cas en confiance et en ayant un plan précis

Ma methode du chrono

Savoir passer des messages et être pédagogique tu seras



Savoir passer des messages et être pédagogique tu seras

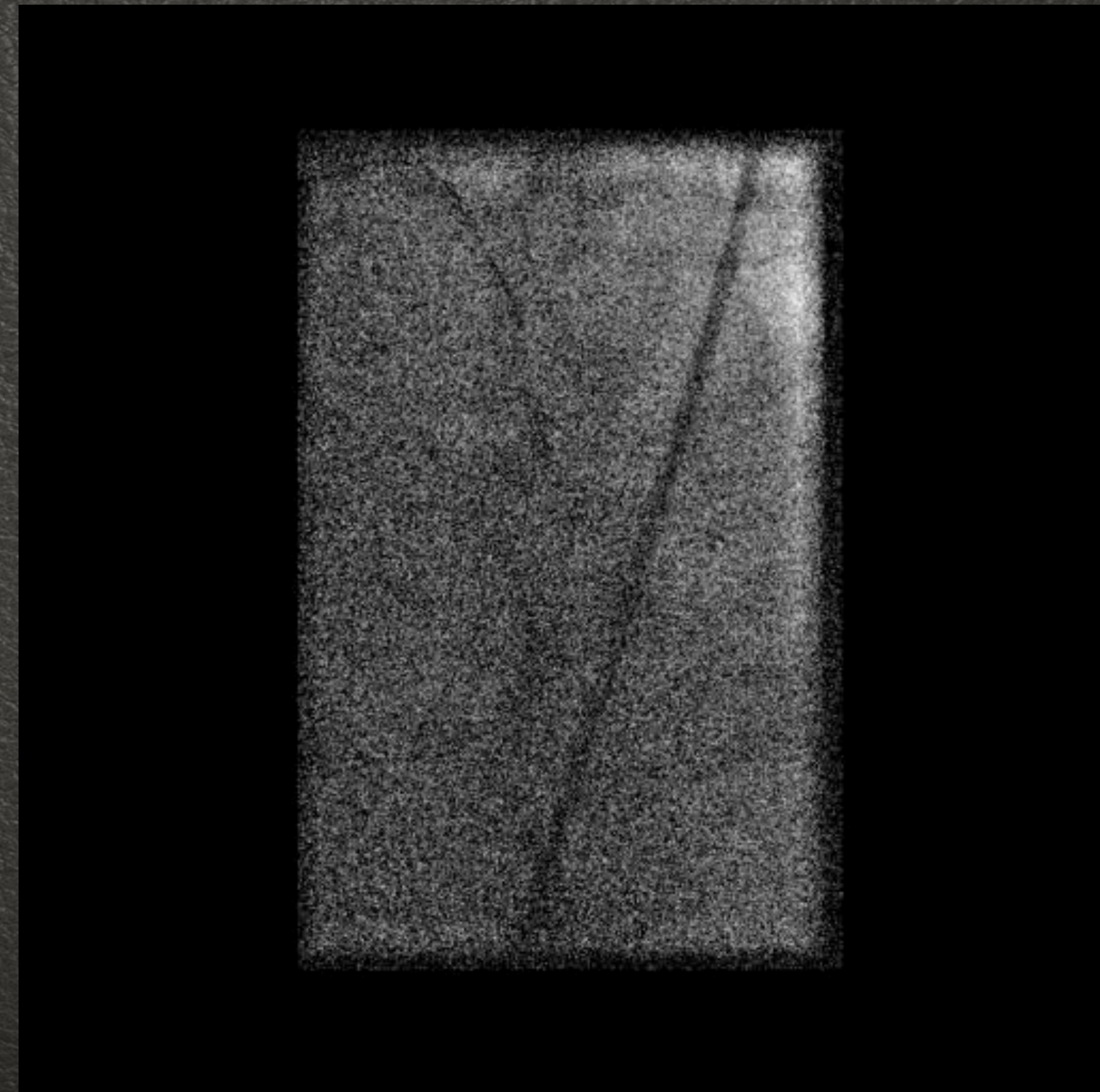
Demander les test d'ischémie et de viabilité avant de commencer

essayer d'adapter la difficulté des cas au niveau du médecin



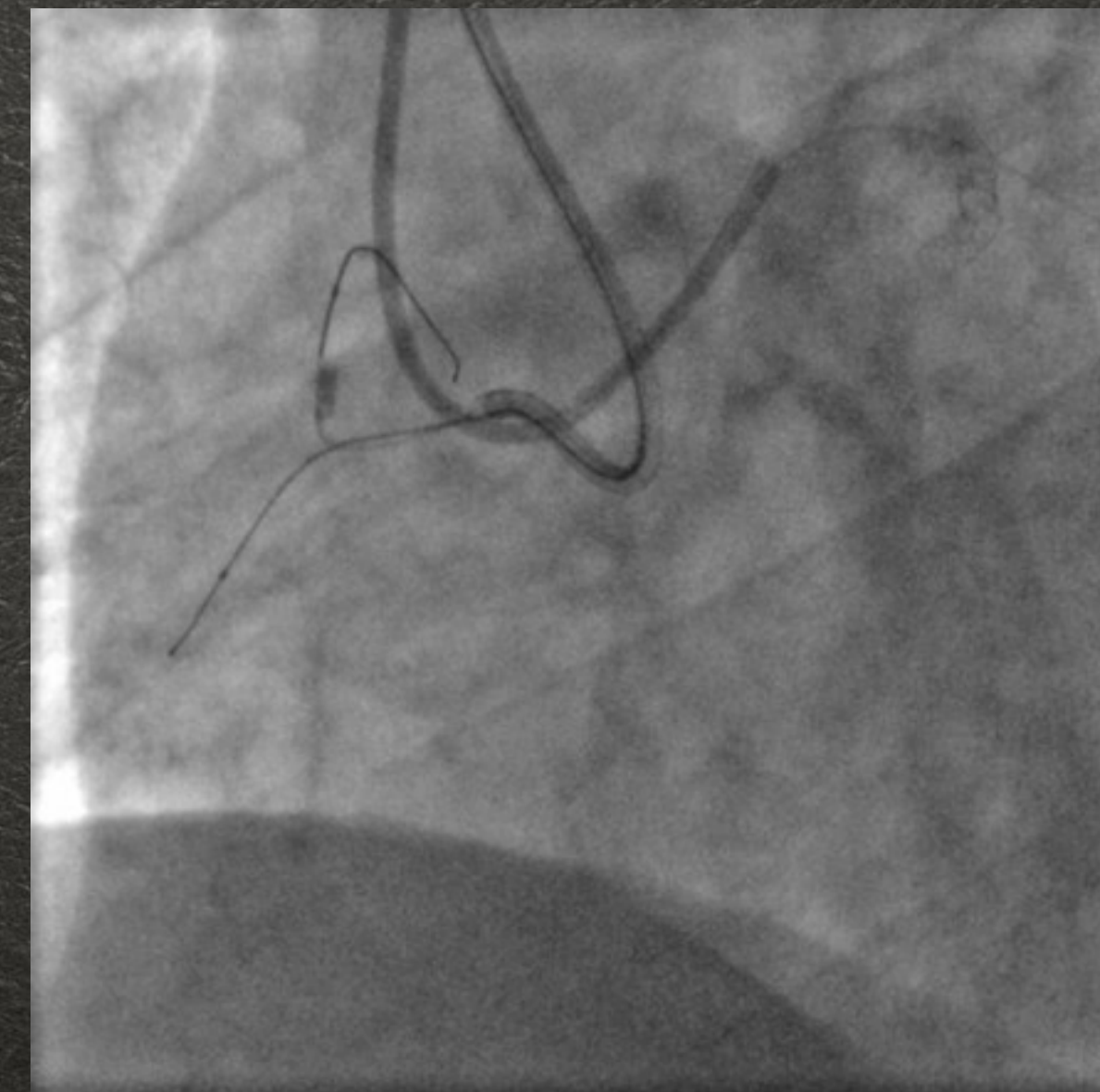
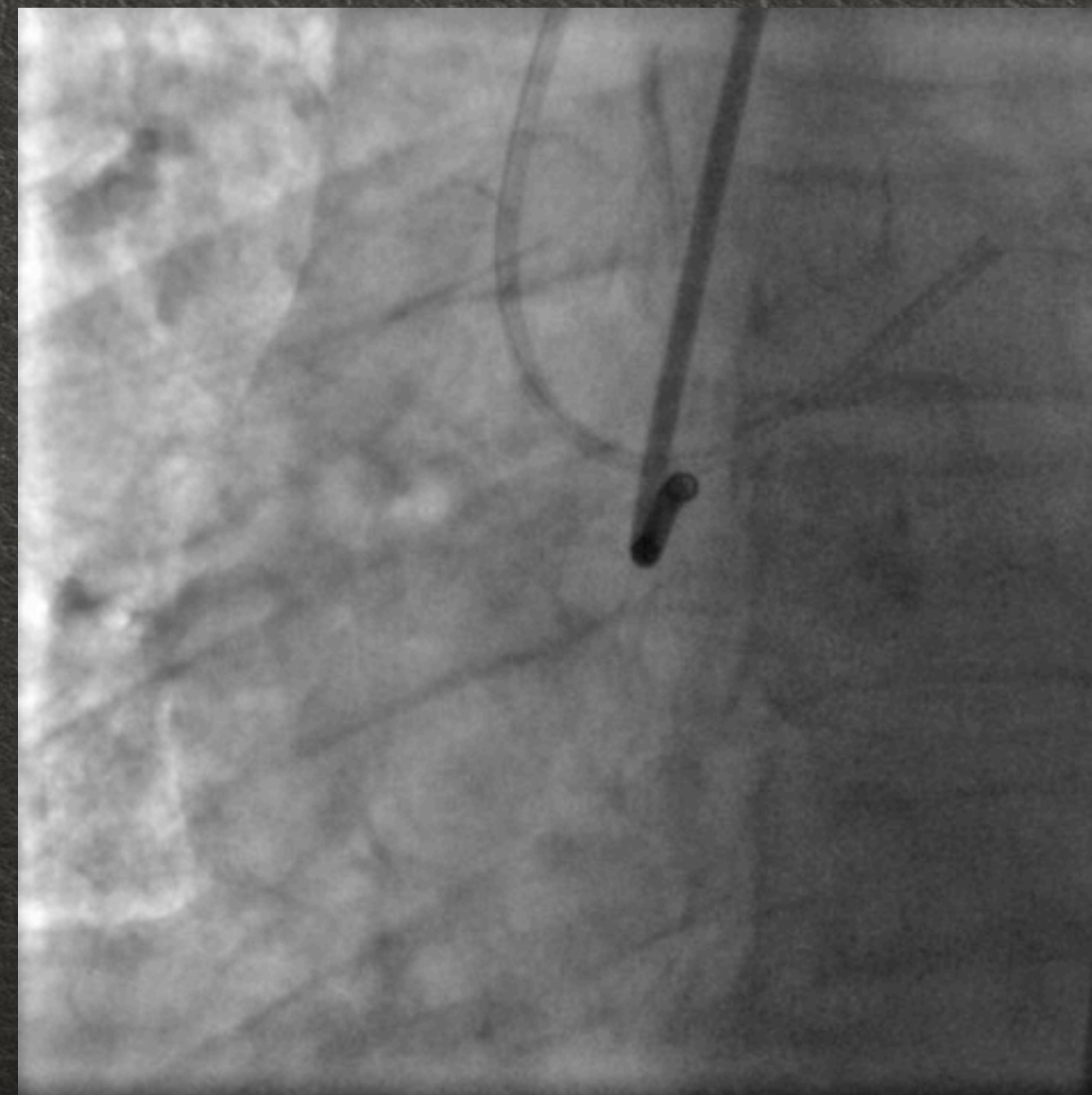
Savoir passer des messages et être pédagogique tu seras

- définir au mieux la cap proximal (film, tip injection)
- choix du 1er guide utilisé
- comment l'utiliser dès sa sortie du microcatheter



Savoir passer des messages et être pédagogique tu seras

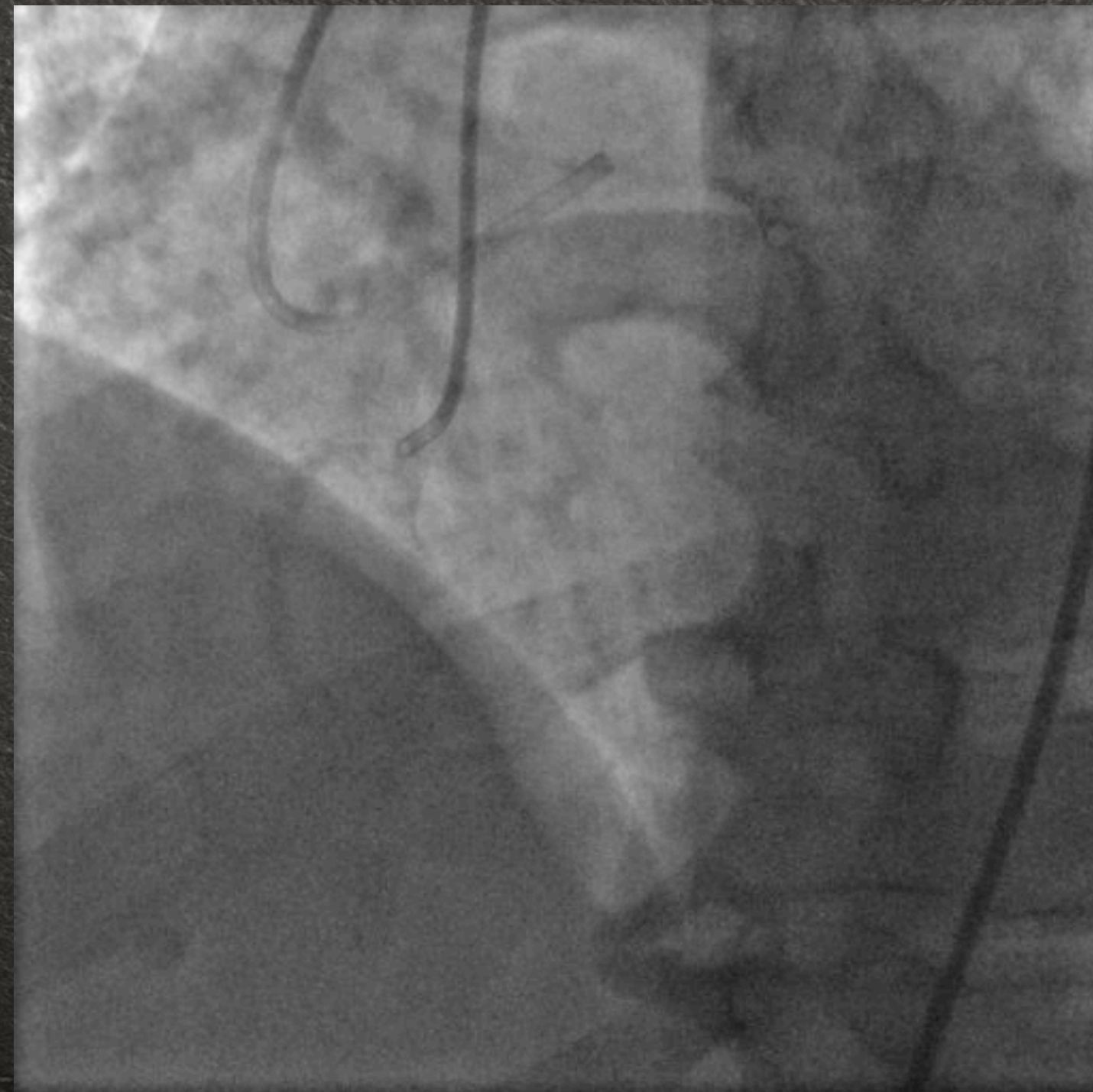
- si échec de franchissement prendre la main 5 min et expliquer les raisons de l'échec et justifier le choix du prochain guide
- insister sur tous les tips and tricks (microcatheter, trapping, flush....)



Soigner le patient au mieux ton objectif restera

Rester neutre lorsque l'on vient présenter une nouvelle stratégie ou un nouveau produit

savoir dire non pas la meilleur stratégie pour ce patient



Soigner le patient au mieux ton objectif restera

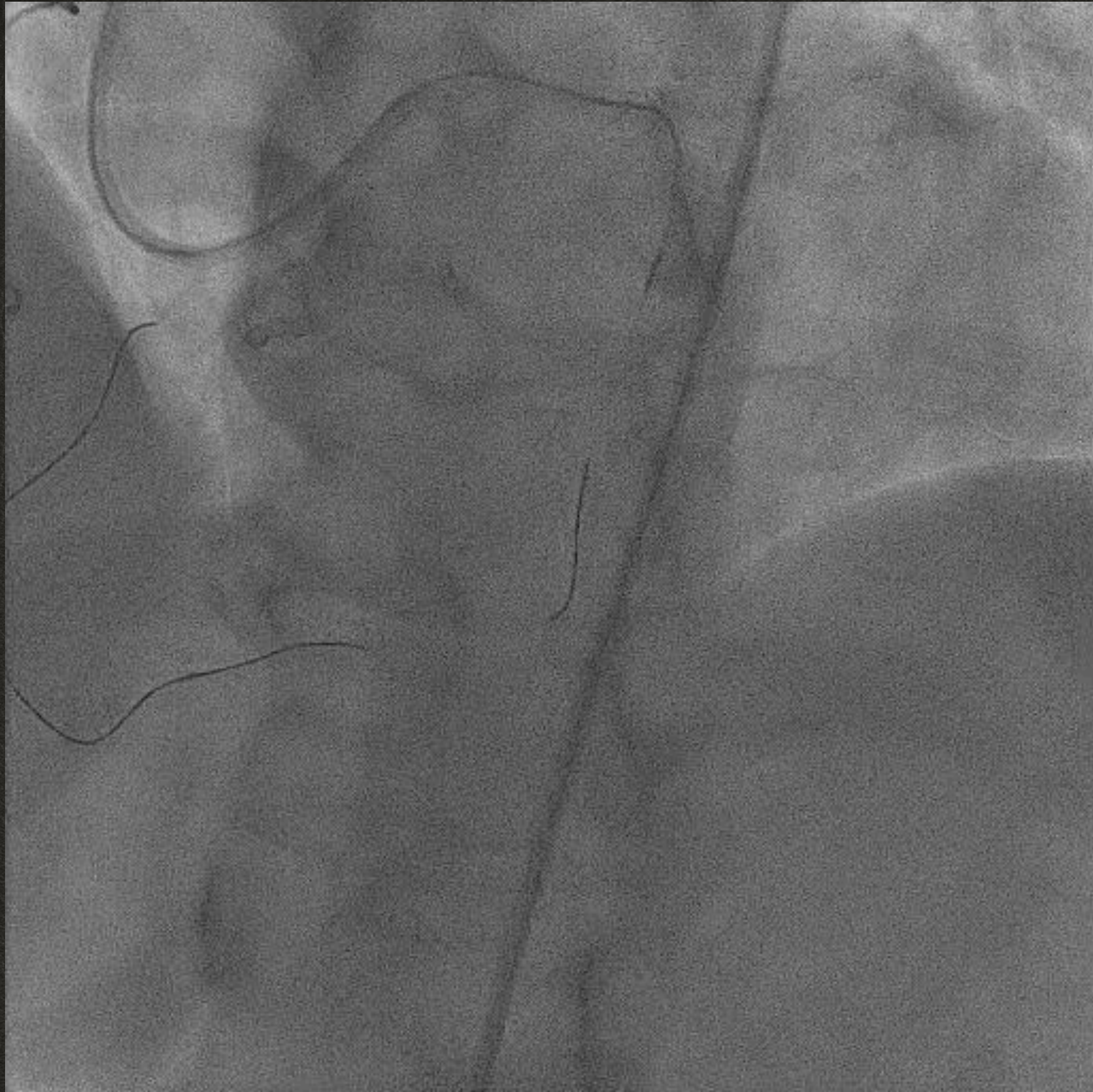
- Savoir s'imposer et imposer ses choix quant il le faut
- Savoir prendre la main pour passer une étape cruciale ou dangereuse tout en expliquant ce que l'on fait
- Rendre cela aussi didactique:
le médecin peut ainsi regarder comment on tient le guide ou comment on avance le microcatheter

Self contrôle, calme et sécurité tu inspireras

Ne pas pousser de cri de terreur ou faire
le **ho la la la la** du proctor


En cas de complication ne pas se sauver de la salle
anticipation, calme et maîtrise
savoir maîtriser le kit de ponction pericardique, coil...





Self contrôle, calme et sécurité tu inspireras

être sûr de pouvoir rattraper une erreur
le lâcher prise du proctor
savoir rendre la main
Accepter d'avoir un échec



Ne pas avoir peur de tout apprendre à quelqu'un
Passer un moment de partage d'une passion commune
Résultats

partager sa passion rapproche



Merci et bon proctoring